

KIT DE COMMUNICATION



2022-2023

Un guide pour
communiquer
auprès des
entreprises sur le
solde de la Taxe
d'Apprentissage.

SOMMAIRE

1. [Mode d'emploi](#)
2. Boîte à outils
 - a. [Site Internet](#)
 - b. [Courriers & courriels](#)
 - c. [Réseaux sociaux](#)
3. [Echéances](#)
4. [Bilan de la campagne](#)
5. [Visuels à télécharger](#)

1. MODE D'EMPLOI

Objectif : valoriser votre établissement pour collecter le solde de la taxe d'apprentissage et financer les projets de votre école.

Mode d'emploi

- * Nous mettons à votre disposition des contenus de communication prêts à l'emploi & personnalisables. Des visuels sont à télécharger en fin de présentation pour accompagner chacune de vos prises de parole sur vos supports de communication.
- * Dans la boîte à outils, nous vous présentons des conseils pour utiliser avec facilité chaque typologie de contenu à votre disposition.
- * Pour faciliter votre mobilisation et soutenir vos futurs contenus de communication, nous avons tenu à vous proposer des contenus pour le site internet de votre école.
- * N'hésitez pas à prendre le pas sur les recommandations ci-jointes pour booster votre visibilité.

Mode d'emploi

- * Tout au long de l'année, il est nécessaire de suivre les actualités pour suivre l'évolution des modalités d'affectation du solde de la taxe d'apprentissage en 2023.

Suivez-nous sur LinkedIn pour suivre et relayez nos post
<https://www.linkedin.com/company/agence-excellence-pro/>

- * Pour répondre à vos éventuelles questions et pour partager de vive voix les bonnes pratiques ici jointes, adressez-vous à Émilie JULIEN

e-julien@enseignement-catholique.fr

2. BOÎTE A OUTILS

Objectif : disposer de contenus prêts à l'emploi & personnalisables afin de mener au mieux sa campagne de communication.

SITE INTERNET

- * Créer une page dédiée à la Taxe d'Apprentissage sur le site internet de votre établissement va permettre aux entreprises d'accéder facilement aux projets que vous souhaiteriez financer.
- * Indiquer les modalités d'affectation :
 - * la future plateforme de la Caisse des Dépôts et Consignations.
 - * les champs pour vous identifier.
- * Indiquer la personne dédiée, à contacter en cas de question supplémentaire sur le versement de la taxe.


Site internet

Qu'est ce que la taxe d'apprentissage ?

La Taxe d'Apprentissage est calculée sur la masse salariale (MS) N-1. Précisément, elle représente 0,68% de la masse salariale de l'entreprise (et 0,44% pour les entreprises situées en Alsace-Moselle).

La taxe d'apprentissage comprend les fractions suivantes :

- * Une fraction principale de la taxe destinée au financement de l'apprentissage correspondant à l'application d'un taux à 0,59 % (elle est perçue par l'Urssaf)
- * Le solde, correspondant à l'application d'un taux à 0,09 % destinée à des dépenses libératoires (dépense qui éteint une dette due). Elle est perçue par l'Urssaf. Puis elle est versée par la Caisse des dépôts qui sollicite les entreprises, via la plateforme Soltéa, pour affecter leur versement aux établissements habilités à la percevoir. Les entreprises peuvent choisir plusieurs bénéficiaires.



Site internet

À quoi sert la taxe ?

Les recettes de la taxe d'apprentissage représentent une ressource essentielle pour notre établissement en nous permettant d'investir dans le matériel nécessaire à la formation des élèves, de renouveler nos équipements ou encore de recruter des intervenants professionnels.

Par le biais de votre taxe d'apprentissage, vous devenez un partenaire privilégié de [Nom établissement] et soutenez une formation en phase avec les attentes des jeunes et la réalité des entreprises.

Grâce à votre taxe d'apprentissage

Les recettes de la Taxe d'Apprentissage 2021 et 2022 ont permis à notre établissement d'investir dans le matériel nécessaire à la formation des élèves, de renouveler nos équipements ou encore de recruter des intervenants professionnels. [Illustrer avec 2 à 3 projets : descriptif du projet / du matériel, photo, coût]

Et ce n'est pas fini ! Pour 2023, nous souhaitons réaliser [X et X projets]. Avec votre aide et celle de votre réseau, vous pouvez nous aider à réaliser ces projets !

COURRIERS ET COURRIELS

- * Profiter de chaque occasion pour partager vos enjeux (ex : vœux de la bonne année, visites de stages etc.)
- * Noter que les parties en italique sont à compléter par vos soins.
- * Multiplier les canaux de diffusion en envoyant ce contenu par courrier et par courriel.

Courriers et courriels - entreprises

Nom, adresse, tél + e-mail de l'établissement ou contact de la personne dédiée qui signera la lettre [compléter]

Date & lieu [compléter]

Objet : Le lycée [compléter] et la taxe d'apprentissage 2023

Madame, Monsieur,

Nous sommes heureux de vous compter en tant qu'entreprise partenaire et fidèle. Comme vous le savez, nous sommes fiers de permettre chaque année à [compléter avec le nombre d'élèves/étudiants accueillis] élèves/étudiants de développer les compétences nécessaires à leur épanouissement sur le marché du travail grâce à nos [compléter avec le nombre de formations proposées] formations professionnelles / nos X sections.

À l'approche de mai/Juin/Juillet/août/septembre/octobre 2023, échéance fixée par la loi pour affecter le solde de la taxe d'apprentissage, nous nous permettons de vous solliciter, la taxe d'apprentissage représentant un enjeu majeur pour notre établissement. Due par les entreprises chaque année, elle permettra à notre lycée de réaliser les projets suivants : [compléter avec un ou plusieurs exemple(s) de projets pour le lycée].

Grâce aux recettes de la taxe d'apprentissage en 2022, nous avons pu mettre en place [compléter avec les actions menées les années précédentes]. Aussi, Madame, Monsieur, si vous le désirez nous serions heureux que vous souteniez les apprenants de notre établissement.

Pour ce faire, vous pouvez affecter votre taxe d'apprentissage à [Nom du lycée] en le sélectionnant sur la plateforme de la CDC avec notre code UAI: [compléter]

Nous vous remercions par avance de votre aide précieuse et vous prions de croire, Madame, Monsieur, en l'assurance de nos salutations distinguées.

Nom du Chef.fe d'établissement/Directeur [compléter]
Signature [compléter]

Courriers et courriels - fournisseurs

Nom, adresse, tél + e-mail de l'établissement ou contact de la personne dédiée qui signera la lettre [compléter]

Date & lieu [compléter]

Objet : Le lycée [compléter] et la taxe d'apprentissage 2023

Madame, Monsieur,

Nous sommes heureux de vous compter en tant qu'entreprise partenaire et fidèle. Comme vous le savez, nous sommes fiers de permettre chaque année à [compléter avec le nombre d'élèves/étudiants accueillis] élèves/étudiants de développer les compétences nécessaires à leur épanouissement sur le marché du travail grâce à nos [compléter avec le nombre de formations proposées] formations professionnelles / nos X sections.

À l'approche de mai/Juin/Juillet/août/septembre/octobre 2023, échéance fixée par la loi pour affecter le solde de la taxe d'apprentissage, nous nous permettons de vous solliciter, la taxe d'apprentissage représentant un enjeu majeur pour notre établissement. Due par les entreprises chaque année, elle permettra à notre lycée de réaliser les projets suivants : [compléter avec un ou plusieurs exemple(s) de projets pour le lycée].

Grâce aux recettes de la taxe d'apprentissage en 2022, nous avons pu mettre en place [compléter avec les actions menées les années précédentes]. Aussi, Madame, Monsieur, si vous le désirez nous serions heureux que vous souteniez les apprenants de notre établissement.

Pour ce faire, vous pouvez affecter votre taxe d'apprentissage à [Nom du lycée] en le sélectionnant sur la plateforme de la CDC avec notre code UAI: [compléter]

Nous vous remercions par avance de votre aide précieuse et vous prions de croire, Madame, Monsieur, en l'assurance de nos salutations distinguées.

Nom du Chef.fe d'établissement/Directeur [compléter]
Signature [compléter]

Courriers et courriels – parents d’élèves

Nom, adresse, tél + e-mail de l’ établissement ou contact de la personne dédiée qui signera la lettre *[compléter]*

Date & lieu *[compléter]*

Objet : Soutenir la formation de vos enfants avec la taxe d’apprentissage

Chers parents d’élèves,

Vous avez fait le choix de soutenir notre projet éducatif en nous confiant la formation de votre enfant. Nous sommes fiers de permettre chaque année à *[compléter avec le nombre d’étudiants accueillis]* élèves/étudiants de développer les compétences nécessaires à leur épanouissement sur le marché du travail grâce à nos *[compléter avec le nombre de formations proposées]* formations professionnelles / nos X sections.

À l’approche de mai/juin/juillet/août/septembre/octobre 2023, échéance fixée par la loi pour affecter le solde de la taxe d’apprentissage, nous nous permettons de vous adresser ce courrier. La taxe d’apprentissage représente un enjeu majeur pour notre établissement. Due par les entreprises chaque année, elle permettra à notre lycée de réaliser les projets suivants : *[compléter avec un ou plusieurs exemple(s) de projets pour le lycée]*. Aussi, chers parents d’élèves si vous êtes vous-même ou si vous connaissez des personnes assujetties à cet impôt, n’hésitez pas à soutenir vos enfants et leur établissement.

Grâce aux recettes de la taxe d’apprentissage en 2022, nous avons pu mettre en place *[compléter avec les actions menées les années précédentes]*.

Pour ce faire, vous pouvez affecter votre taxe d’apprentissage à [Nom du lycée] en le sélectionnant sur la plateforme de la CDC avec notre code UAI: *[compléter]*

Nous vous remercions par avance de votre aide précieuse et vous prions de croire, chers parents d’élèves, en l’assurance de nos salutations distinguées.

Nom du Chef.fe d’établissement/Directeur *[compléter]*
Signature *[compléter]*

RESEAUX SOCIAUX

- * LinkedIn
- * Facebook
- * Twitter
- * Instagram

Réseaux sociaux – poster sur LinkedIn

- * Favoriser des publications claires et courtes pour plus d’impact.
- * En cas de publication longue, pensez à sauter des lignes et à utiliser des emojis pour structurer. Ex : ➡ / ✔️ ☑️
<https://fr.piliapp.com/emoji/list/>
- * Les publications intégrant des visuels concrets performant mieux que celles avec du texte uniquement.
- * Nous vous conseillons de conclure vos publications par un simple “N'hésitez pas à partager notre post pour lui donner de la visibilité.”
- * Les hashtags se positionnent plutôt à la fin.
- * Nous vous conseillons de copier coller les hashtags suivants pour chacune de vos publications : #taxedapprentissage #formation #entreprise #avenirpro #payetataxe #donnedusensataxe #financemoisitupeux #ExcellenceProEC
- * Utiliser un raccourcisseur de lien URL comme <https://bitly.com/>.

★ 📅 Publication pour le courant du mois de mai

💧 PLUS QUE JAMAIS 💧 notre école a encore besoin de votre taxe d’apprentissage pour financer le matériel 2023 nécessaire à nos formations. En quelques clics vous devenez contributeur de projets auprès des acteurs de demain : les élèves ! Pour nous financer RDV sur ce lien 🗑️ 🗑️ *[le lien vers la plateforme CDC] – UAI : [à compléter] ❤️* .



🙏 Grâce à la taxe d’apprentissage en 2022, *[nom du lycée]* a réalisé de beaux projets *[citer un ou plusieurs projet(s)]*. Un grand MERCI !



★ 📅 Publication pour le courant du mois de juin

🙏 MERCI 🙏 Grâce à nos très chères entreprises contributrices, nous avons pu réaliser de beaux projets pour cette année : *[citer le.s projet.s concerné.s et les expliquer]*.



Réseaux sociaux – poster sur LinkedIn

★ Publication pour le mois de janvier

Chers parents et entreprises, notre lycée a besoin de vous et de vos réseaux  .  La taxe d'apprentissage nous a permis de réaliser de beaux projets en 2022 ! Pour 2023, si vous connaissez quelqu'un qui souhaite contribuer aux projets de notre établissement, c'est maintenant !





La taxe d'apprentissage, c'est le seul impôt des entreprises dont vous choisissez le.bénéficiaire(s)  . Pour financer notre école c'est ici  [*le lien vers la plateforme CDC*] – UAI : [*à compléter*].

★ Publication pour le mois de février




 Avec le solde de la taxe d'apprentissage, financez des formations en phase avec les attentes des jeunes et les évolutions en entreprise. Retrouvez les projets de notre école sur ce lien  [*le lien de votre site internet*] et investissez à nos côtés dans les talents de demain.

1 projet = 1 taxe d'apprentissage.


★ Publication pour le mois de mars

 Nous formons les acteurs de demain dans les meilleures conditions possibles grâce à votre taxe d'apprentissage. Notre établissement a encore besoin de votre versement en 2023 pour financer le matériel nécessaire aux formations.  Alors comment fait-on pour nous financer ? Affecter votre versement sur la plateforme  [*le lien vers la plateforme CDC*] pour soutenir notre projet – UAI : [*à compléter*] ! 

★ Publication pour le mois d'avril

 Nous formons les acteurs de demain dans les meilleures conditions possibles grâce à votre taxe d'apprentissage. Votre versement permet de contribuer à la qualité des formations professionnelles. Vous avez jusqu'au [*à compléter*] pour nous soutenir ! Pour nous financer RDV sur ce lien  [*le lien vers la plateforme CDC*] – UAI : [*à compléter*]  .

Réseaux sociaux – poster sur Facebook

- *  Pas besoin d'utiliser de hashtags sur Facebook.
- * Les posts peuvent donc être les mêmes que sur LinkedIn : cohérence jusqu'au bout ! 😊
- * Privilégier la présence d'humains sur les visuels utilisés, Facebook est un réseau qui met en relation des humains. Il est prouvé que les photos avec présence humaine ont davantage de résonance.
- * Pas de limite de caractères, cependant favoriser des publications claires et courtes pour plus d'impact.
- * Ne pas hésiter à utiliser des emojis pour attirer l'attention 📌 . <https://fr.piliapp.com/emoji/list/>
- * Pour information : la cible de la plateforme Facebook et son usage sont plus répandus pour la/les communauté(s) d'anciens élèves.
- * Utiliser un raccourcisseur de lien URL comme <https://bitly.com/> .



Publication pour le mois de janvier

Cher parents et entreprises, notre lycée a besoin de vous et de vos réseaux 💡 . ➡ La taxe d'apprentissage nous a permis de réaliser de beaux projets en 2022 ! Pour 2023, si vous connaissez quelqu'un qui souhaite contribuer aux projets de notre établissement, c'est maintenant !

La taxe d'apprentissage, c'est le seul impôt des entreprises dont vous choisissez le.bénéficiaire(s) 🚀 . Pour financer notre école c'est ici 📄 [[le lien vers la plateforme CDC](#)] – UAI : [[à compléter](#)].





Publication pour le mois de février



💡 Avec le solde de la taxe d'apprentissage, financez des formations en phase avec les attentes des jeunes et les évolutions en entreprise. Retrouvez les projets de notre école sur ce lien 📄 [[le lien de votre site internet](#)] et investissez à nos côtés dans les talents de demain. 1 projet = 1 taxe d'apprentissage.

Réseaux sociaux – poster sur Facebook




★ Publication pour le mois de mars


⚡ Nous formons les acteurs de demain dans les meilleures conditions possibles grâce à votre taxe d'apprentissage. Notre établissement a encore besoin de votre contribution en 2022 pour financer le matériel nécessaire aux formations. 🔍 Alors comment fait-on pour nous financer ? On s'inscrit sur ce lien  [le lien de votre école sur la plateforme] pour soutenir notre projet de financement ! 

★ Publication pour le mois d'avril



⚡ Nous formons les acteurs de demain dans les meilleures conditions possibles grâce à votre taxe d'apprentissage. Votre versement permet de contribuer à la qualité des formations professionnelles. Vous avez jusqu'au 31 mai 2022 pour nous soutenir ! Pour nous financer RDV sur ce lien  [le lien de votre école sur la plateforme] .

★ Publication pour le courant du mois de mai

💧 PLUS QUE JAMAIS 💧 notre école a besoin de votre taxe d'apprentissage pour financer le matériel 2022 nécessaire à nos formations. En quelques clics vous vous devenez contributeur de projets auprès des acteurs de demain. Pour nous financer RDV sur ce lien   [le lien vers la plateforme CDC] – UAI : [à compléter] .

 Grâce à la taxe d'apprentissage en 2021, [nom du lycée] a réalisé de beaux projets [citer un ou plusieurs projet(s)]. Un grand MERCI !



★ Publication pour le courant du mois de juin





 MERCI  Grâce à nos très chères entreprises contributrices, nous avons pu réaliser de beaux projets pour cette année : [citer le.s projet.s concerné.s et les expliquer].

Réseaux sociaux – poster sur Twitter

- * 280 caractères maximum (espaces compris) ;
- * Intégrer des hashtags pertinents dans votre tweet pour maximiser les interactions ;
- * La qualité plutôt que la quantité : 1 à 3 hashtags maximum par tweet ;
- * Éviter les hashtags trop longs (18 caractères en moyenne) ;
- * Utiliser un raccourcisseur de lien URL comme <https://bitly.com/> ;
- * Intégrer des visuels ou des emojis à votre tweet.
<https://fr.piliapp.com/emoji/list/>





★  Publication pour le mois de janvier

Cher réseau, notre école a besoin de vous.  La #taxedapprentissage finance de beaux projets. Si vous connaissez quelqu'un qui souhaite y contribuer, c'est maintenant !  Retweetez !

 Pour financer notre école c'est ici  [le lien vers la plateforme CDC] – UAI : [à compléter]   Retweetez !


★  Publication pour le mois de février

1 #taxedapprentissage = 1 projet réalisé


 Le solde de la taxe finance des formations en phase avec les attentes de nos élèves et les évolutions en entreprise. Retrouvez les projets de notre école sur ce lien  [le lien vers la plateforme CDC] – UAI : [à compléter]   Retweetez !

Réseaux sociaux – poster sur Twitter


★ Publication pour le mois de mars

⚡ Notre école a encore besoin de votre #taxedapprentissage 2022 pour financer le matériel nécessaire aux formations. 🔍 RDV sur ce lien  [le lien vers la plateforme CDC] – UAI : [à compléter] pour soutenir notre projet de financement ! ❤️ 🙌 Retweetez !

★ Publication pour le mois de avril

💧 PLUS QUE JAMAIS 💧 notre école a besoin de votre aide. Devenez contributeur de projets auprès des acteurs de demain grâce à votre #taxedapprentissage. RDV sur ce lien  [le lien vers la plateforme CDC] – UAI : [à compléter] pour soutenir notre projet ! ❤️ 🙌 Retweetez !

★ Publication pour le mois de mai

⚡ Nous formons les acteurs de demain dans les meilleures conditions possibles grâce à votre #taxedapprentissage. Vous avez jusqu'au [à compléter] pour nous soutenir ! Pour nous financer RDV sur ce lien  [le lien vers la plateforme CDC] – UAI : [à compléter] ❤️ 🙌 Retweetez !

★ Publication pour le courant du mois de juin

🙌 MERCI 🙌 Grâce à nos très chères entreprises contributrices, nous avons pu réaliser de beaux projets pour cette année : [citer le.s projet.s concerné.s et les expliquer].
❤️ 🙌 Retweetez !

Réseaux sociaux – poster sur Instagram

La plateforme Instagram étant moins « affinitaire » avec la cible entreprises & parents d'élèves, nous ne vous avons pas proposé de modèles de publications. Si vous possédez une communauté active sur ce réseau social, voici quelques conseils pour relayer votre campagne :

- * Vous pouvez utiliser les propositions de publications Facebook telles quelles.

- * Nous vous conseillons de copier coller les hashtags suivants pour chacune de vos publications : #taxedapprentissage #formation #entreprise #avenirpro #payetataxe #donnedusensataxe #financemoisitupeux
- * Les visuels en format carré que vous pouvez télécharger en fin de présentation sont aussi adaptés pour les publications Instagram.

3. ECHEANCES

Objectif : créer du lien tout au long de l'année avec les entreprises sur le sujet de la taxe d'apprentissage (notamment).

Echéances

Janvier

Vous assurer de la présence de vos formations sur la liste préfectorale des établissements habilités à percevoir le solde de la TA.

Tous les ans, les préfetures de Région publient au 31/12, sur leur site internet, la liste des formations initiales en temps plein, habilitées à percevoir le solde de la taxe d'apprentissage (ancien hors quota).



Echéances

Mars

1. **4 mai 2023** : ouverture de la plateforme aux établissements habilités.
2. Créer votre accès à la plateforme Soltéa via Net-entreprises.
3. Contrôler les informations de votre établissement.
4. Configurer votre RIB grâce au code transmis par courrier.

Connexion / habilitation via Net Entreprises grâce à mon Siret

REPUBLICQUE FRANÇAISE SOL TeA SOLTÉA, plateforme de répartition du solde de la taxe d'apprentissage

Je me connecte avec mes identifiants Net-Entreprises

Je ne connais pas mes identifiants Net-Entreprises

Numéro de Siret
Saisissez votre numéro de Siret

Nom Prénom
Saisissez votre nom Saisissez votre prénom

Mot de passe
Saisissez votre mot de passe

[Se connecter](#) [Mot de passe oublié ?](#)

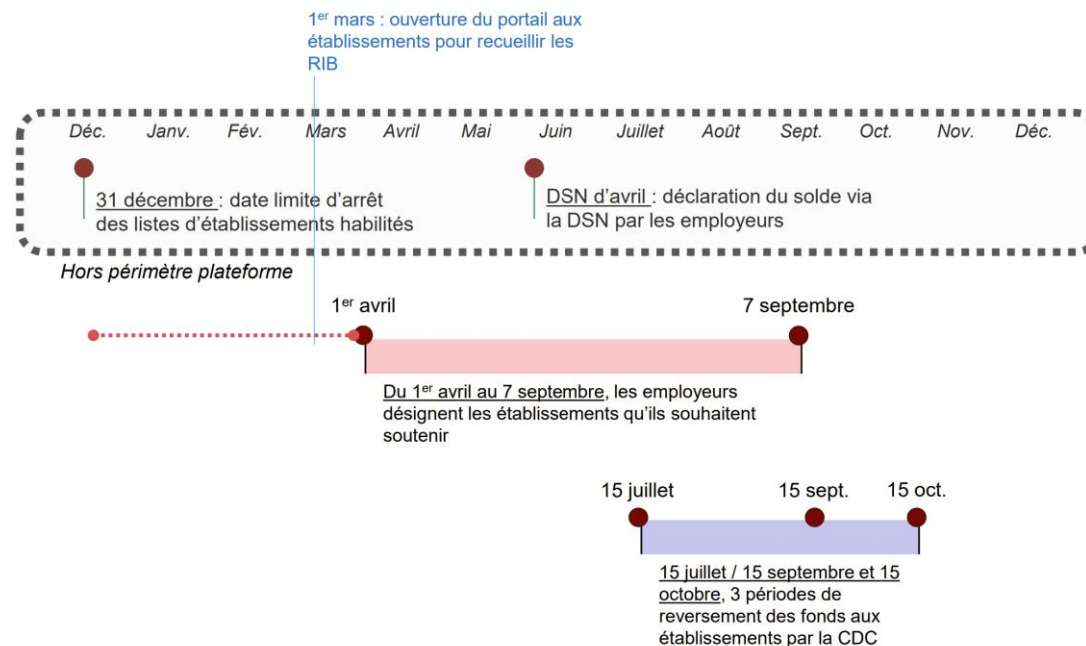
Accéder à Net-entreprises.fr

Donnant accès à un espace sécurisé privé, accessible à plusieurs personnes au sein d'un même établissement.

Echéances

Avril à octobre

1. Du 5 au 15 mai, les entreprises versent leur solde de TA à l'URSSAF.
2. Du **25 mai au 7 septembre**, les entreprises désignent les établissements qu'ils souhaitent soutenir.
1. Entre le 15 juillet et le 15 octobre, les établissements habilités perçoivent les fonds affectés par les entreprises.



Communication sur la plateforme Soltéa



- Une plaquette synthétique sera à disposition pour présenter la plateforme, il vous sera possible de la transmettre lors des échanges avec les entreprises.
- Un portail d'information sera mis en ligne en janvier 2023.
- Le webinaire et le [support de présentation de la plateforme Soltéa](#) seront disponible en replay sur le portail d'information.
- Une communication spécifique aux employeurs sera mise en place début 2023.

Échéances pour communiquer

SEPTEMBRE

NOVEMBRE

DÉCEMBRE

JANVIER

FÉVRIER

MARS AVRIL

MAI

JUIN

JUILLET

AOÛT

- ★ Sept. : Réaliser un envoi courrier et/ou courriel de remerciements aux entreprises qui vous ont versé la taxe d'apprentissage.
- ★ Remercier les communautés qui ont été à votre écoute via vos supports digitaux.

- ★ Définir les projets que vous souhaitez réaliser avec la taxe d'apprentissage pour l'année à venir.
- ★ Mettre à jour votre site internet avec les informations mises à jour.
- ★ Sensibiliser sur le sujet de la Taxe d'Apprentissage lors des réunions (équipes, parents / professeurs, stages, etc.).

- ★ Communiquer via vos supports digitaux à un rythme régulier.
- ★ Initier la campagne d'affichage (A3 et A5) dans votre école.
- ★ Profiter de chaque RDV pour évoquer le sujet de la Taxe d'Apprentissage.
- ★ Réaliser un envoi courrier et/ou courriel fin avril et début mai à l'approche de l'échéance.
- ★ Profiter des réunions parents/élèves pour préparer au sujet de la Taxe d'Apprentissage dès la rentrée.

4. BILAN DE LA CAMPAGNE

Objectif : mesurer l'impact de vos actions de communication et veiller à remercier les entreprises vous ayant apporté un soutien.

Bilan de la campagne

Nom, adresse, tél + e-mail de l'établissement ou contact de la personne dédiée qui signera la lettre [compléter]

Date & lieu [compléter]

Objet : Le lycée [compléter] vous remercie pour le versement de la taxe d'apprentissage 2023 !

Madame, Monsieur,

Nous sommes heureux de vous compter en tant qu'entreprise partenaire et fidèle et nous vous remercions infiniment d'avoir choisi notre établissement pour le versement du solde de la taxe d'apprentissage.

Grâce à votre impôt, cette année nous avons décidé de mettre en place les projets suivants : [compléter avec un ou plusieurs exemple(s) de projets qui seront développés en 2023 pour le lycée].

Nous vous remercions de votre aide précieuse et vous prions de croire, Madame, Monsieur, en l'assurance de nos salutations distinguées.

Nom du Chef.fe d'établissement/Directeur [compléter]
Signature [compléter]

5. VISUELS

Objectif : un schéma, des visuels et un gif.

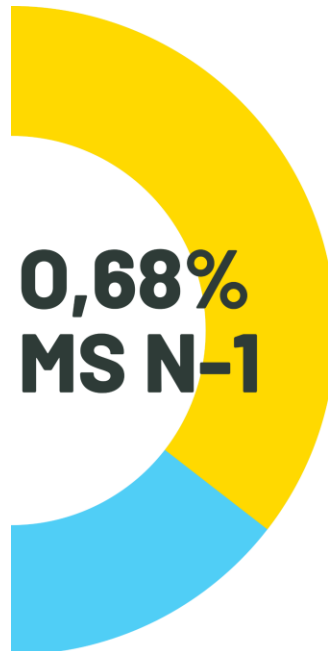
Visuels

Lien

Mot de passe : Kit_13_Agence

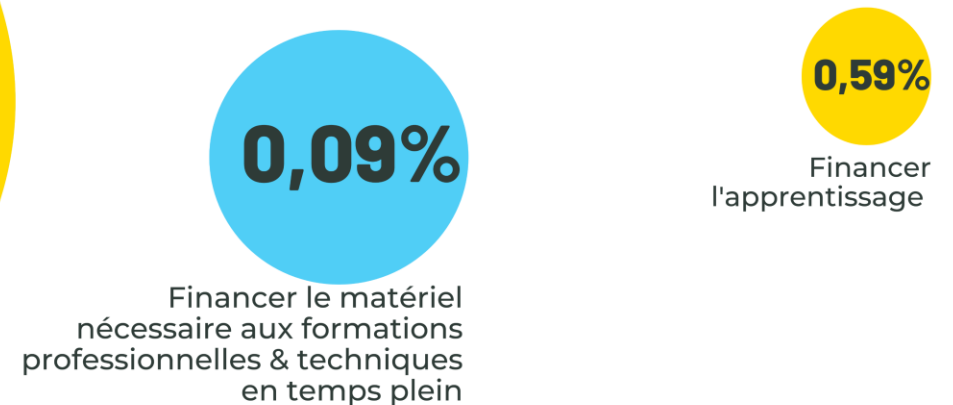
- * Le Schéma de la Taxe d'Apprentissage
- * Les visuels :
 - le format carré pour votre site internet, LinkedIn, Facebook, Twitter & Instagram.
 - le format affiche (A4-moyen format) à imprimer.

Le Schéma de la Taxe d'Apprentissage



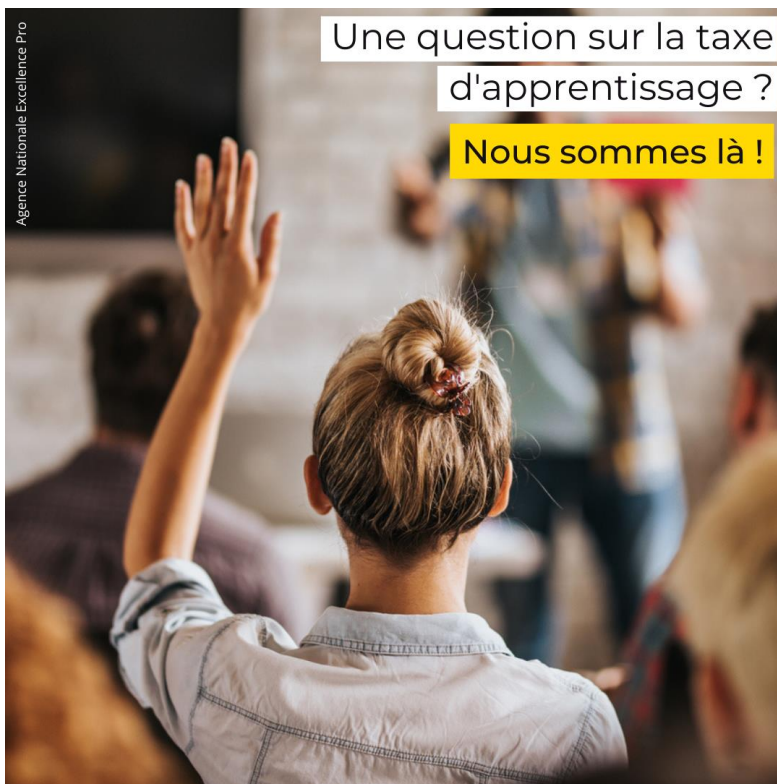
Au service de la relation Ecole - Entreprises

#SoldeTaxedApprentissage



Visuels

TRANSMETTRE



Visuels

TRANSMETTRE





Visuels

TRANSMETTRE



Visuels

MOBILISONS LES (EXPERTS) COMPTABLES !



Visuels

ÉQUIPEZ NOS JEUNES

Participez à la formation
de nos élèves.



#taxedapprentissage2023

Agence Nationale Excellence Pro

Agence Nationale Excellence Pro



Équipez nos élèves pour les
accompagner dans leurs succès !
#taxedapprentissage2023

Visuels

TAXE = MOTIVATION = ÉNERGIE !



Visuels

TAXE = MOTIVATION = ÉNERGIE !



Visuels

TAXE = MOTIVATION = ÉNERGIE !



SUIVEZ



[LinkedIn](#) - [Web](#) – [Twitter](#) - [YouTube](#)